



瑞興銀行
TaipeiStarBank

網路銀行操作手冊

-交易類-

中華民國一一二年版

目 錄

1. 基本資料	2
1.1. 變更識別暱稱.....	2
1.2. 變更使用者代碼.....	4
1.3. 變更使用者密碼.....	6
1.4. 變更使用者電子信箱.....	8
認證方式 1：OTP 簡訊密碼.....	8
認證方式 2：晶片金融卡.....	13
1.5. 變更通訊地址.....	18
認證方式 1：OTP 簡訊密碼.....	18
認證方式 2：晶片金融卡.....	20
2. 線上申請服務	22
2.1. 電子對帳單.....	22
認證方式 1：OTP 簡訊密碼.....	22
認證方式 2：晶片金融卡.....	27
2.2. 電子綜合理財月結單下載.....	32
2.3. 車貸授權扣款本息.....	34
3. 新台幣轉帳	38
3.1. 台幣轉帳.....	39
3.2. 台幣預約轉帳.....	42
3.3. 台幣預約定期性轉帳.....	44
3.4. 綜存活期轉定期.....	46

1. 基本資料

1.1. 變更識別暱稱


1. 自上方『個人服務』項下點選個人基本資料——變更識別暱稱。

The screenshot shows the TaipeiStarBank online banking homepage. At the top, there is a navigation bar with the bank's logo and name, and links for '預約開戶', '網路ATM', '瑞興銀行官網', and '行動銀行'. Below this is a main menu with categories like '帳戶總覽', '台外幣存款/轉帳', '基金理財', '黃金存摺', '貸款', '個人服務', '保險', 'BANK3.0專區', and '悠遊金融卡專區'. The '個人服務' (Personal Services) menu is expanded, showing options such as '個人基本資料', '變更識別暱稱', '線上申請服務', '金融晶片卡服務', '行動銀行服務', and '帳戶名稱設定'. The '變更識別暱稱' (Change Nickname) option is highlighted with a red box. Below the menu, there are several service icons for '我的存款', '台幣轉帳', '外幣買賣', '外幣約定轉帳', and '台幣定存'.

2. 輸入「識別暱稱」及「網銀密碼」後，按**啟用識別暱稱變更**。

The screenshot shows the '變更識別暱稱' (Change Nickname) form in the TaipeiStarBank online banking system. The form has two input fields: '識別暱稱' (Nickname) and '網銀密碼' (Online Banking Password). Both fields are highlighted with a red box and a red circle with the number '1'. Below the input fields, there are two buttons: '啟用識別暱稱變更' (Enable Nickname Change) and '取消識別暱稱變更' (Cancel Nickname Change). The '啟用識別暱稱變更' button is highlighted with a red box and a red circle with the number '2'. The background shows the same navigation bar and menu as the previous screenshot.

3. 顯示交易結果訊息。



The screenshot displays the TaipeiStarBank online banking interface. At the top left is the bank's logo and name. To the right, there are links for '預約開戶', '網路ATM', and '瑞興銀行'. A black box obscures the user's name, and a timer indicates '登入時間剩餘07分25秒'. A navigation menu includes '帳戶總覽', '台外幣存款/轉帳', '基金理財', '黃金存摺', '貸款', '個人服務', '保險', 'BANK3.0專區', and '悠遊金融卡專區'. A blue button labeled '變更識別暱稱' is visible. Below it, the text '交易結果' is shown. A red box highlights a message: '回應訊息 變更識別暱稱完成'.

1.2. 變更使用者代碼

1. 自上方『個人服務』項下點選個人基本資料——變更使用者代碼。



瑞興銀行 網路銀行 TaipeiStarBank

預約開戶 | 網路ATM | 瑞興銀行官網 行動銀行 登入

個人服務 保險 BANK3.0專區 悠遊金融卡專區

個人基本資料 變更識別證稱
線上申請服務 變更使用者代碼
金融晶片卡服務 變更使用者密碼
行動銀行服務 變更使用者電子信箱
帳戶名稱設定 變更使用者手機號碼
變更通訊地址

最新公告 更多公告

109.04.22 本行自109年04月22日起，定儲指數月指標利率...

109.04.01 線上預購口罩，請使用「轉帳」功能繳付口罩費...

108.04.01 ATM、網路ATM、網銀、行動銀行小額轉帳手續費...

107.10.15 為確保客戶權益，本行自108年1月1日起停止受...

專惠期間 即日起至2020年9月30日止

▶ 台外幣存款/轉帳

我的存款 台幣轉帳 外幣買賣 外幣約定轉帳 台幣定存

2. 輸入「新使用者代碼」及「確認新使用者代碼」後，按「下一步」。



瑞興銀行 網路銀行 TaipeiStarBank

預約開戶 | 網路ATM | 瑞興銀行官網 行動銀行 登入 登出

帳戶總覽 台外幣存款/轉帳 基金理財 黃金存摺 貸款 個人服務 保險 BANK3.0專區 悠遊金融卡專區

變更使用者代碼

新使用者代碼

確認新使用者代碼

下一步 取消

備註：

1. 使用者代碼長度必須為6至16位英數字。
2. 請勿使用連續三碼相同的英文數字。(例如bbb、222)
3. 請勿使用連續遞增或遞減的五碼英文數字。(例如abcde、54321)
4. 任一英數字都不得為全形文字。
5. 請勿使用不合法符號。(合法可用符號僅4個：^_@)
6. 使用者代碼不可與密碼、身分證字號相同。

3. 輸入「網銀密碼」後，點選 **啟動變更使用者代碼**。

若點選 **取消使用者代碼變更**，則返回【網銀首頁】。



4. 顯示交易結果訊息。



1.3. 變更使用者密碼

1. 自上方『個人服務』項下點選個人基本資料——變更使用者密碼。



瑞興銀行 網路銀行
TaipeiStarBank

預約開戶 | 網路ATM | 瑞興銀行官網 行動銀行 登入

帳戶總覽 台幣存款/轉帳 基金理財 黃金存摺 貸款 1 個人服務 保險 BANK3.0專區 悠遊金融卡專區

最新公告 更多公告

- 109.04.22 本行自109年04月22日起，定儲指數月指標利率...
- 109.04.01 線上預購口罩，請使用「轉帳」功能繳付口罩費...
- 108.04.01 ATM、網路ATM、網銀、行動銀行小額轉帳手續費...
- 107.10.15 為確保客戶權益，本行自108年1月1日起停止受...

個人基本資料 變更識別證稱
線上申請服務 變更使用者代碼
金融晶片卡服務 2 變更使用者密碼
行動銀行服務 變更使用者電子信箱
帳戶名稱設定 變更使用者手機號碼
變更通訊地址

▶ 台幣存款/轉帳

我的存款 台幣轉帳 外幣買賣 外幣約定轉帳 台幣定存

2. 輸入「舊密碼」、「新密碼」及「確認新密碼」後，點選「啟動變更使用者密碼」。

若點選「取消變更使用者密碼」，則返回【網銀首頁】。



瑞興銀行 網路銀行
TaipeiStarBank

預約開戶 | 網路ATM | 瑞興銀行官網 行動銀行 登入 登入時間剩餘08分49秒 登出

帳戶總覽 台幣存款/轉帳 基金理財 黃金存摺 貸款 個人服務 保險 BANK3.0專區 悠遊金融卡專區

變更使用者密碼

1

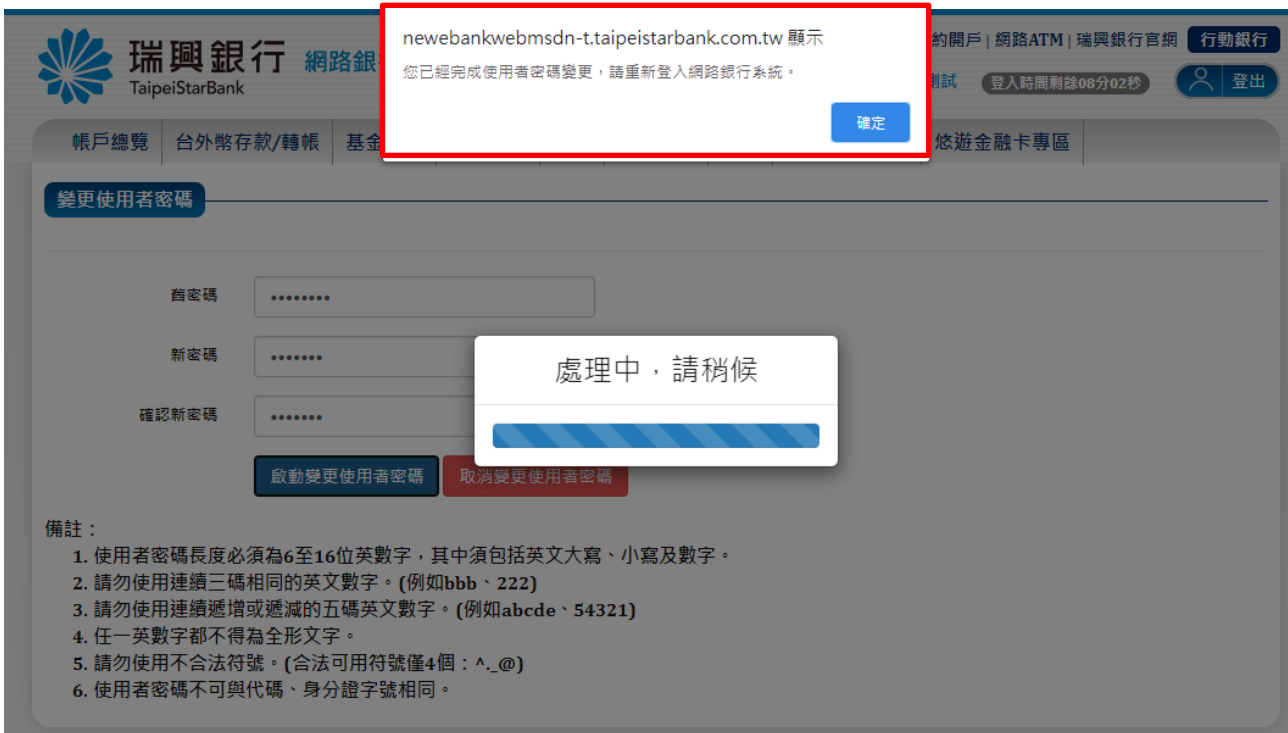
舊密碼
新密碼
確認新密碼

2 啟動變更使用者密碼 取消變更使用者密碼

備註：

1. 使用者密碼長度必須為6至16位英文數字，其中須包括英文大寫、小寫及數字。
2. 請勿使用連續三碼相同的英文數字。(例如bbb、222)
3. 請勿使用連續遞增或遞減的五碼英文數字。(例如abcde、54321)
4. 任一英數字都不得為全形文字。
5. 請勿使用不合法符號。(合法可用符號僅4個：^、_、@)
6. 使用者密碼不可與代碼、身分證字號相同。

3. 顯示交易結果訊息。



The screenshot shows the TaipeiStarBank website interface. At the top, there is a navigation bar with the bank's logo and name. Below the navigation bar, there is a main menu with options like "帳戶總覽", "台幣存款/轉帳", and "基金". A red box highlights a notification message that says: "newebankwebmsdn-t.taipeistarbank.com.tw 顯示 您已經完成使用者密碼變更，請重新登入網路銀行系統。" with a "確定" button. In the center of the page, there is a "變更使用者密碼" section with input fields for "舊密碼", "新密碼", and "確認新密碼". A white dialog box with a blue progress bar and the text "處理中，請稍候" is overlaid on the password change form. Below the form, there are two buttons: "啟動變更使用者密碼" and "取消變更使用者密碼". At the bottom, there is a "備註：" section with a list of password requirements.

newebankwebmsdn-t.taipeistarbank.com.tw 顯示
您已經完成使用者密碼變更，請重新登入網路銀行系統。
確定

處理中，請稍候

變更使用者密碼

舊密碼
新密碼
確認新密碼

啟動變更使用者密碼 取消變更使用者密碼

備註：
1. 使用者密碼長度必須為6至16位英數字，其中須包括英文大寫、小寫及數字。
2. 請勿使用連續三碼相同的英文數字。(例如bbb、222)
3. 請勿使用連續遞增或遞減的五碼英文數字。(例如abcde、54321)
4. 任一英數字都不得為全形文字。
5. 請勿使用不合法符號。(合法可用符號僅4個：^._@)
6. 使用者密碼不可與代碼、身分證字號相同。

1.4. 變更使用者電子信箱

認證方式 1：OTP 簡訊密碼

1. 自『個人服務』項下點選個人基本資料---變更使用者電子信箱。

瑞興銀行 網路銀行
TaipeiStarBank

預約開戶 | 網路ATM | 瑞興銀行官網 行動銀行

登入

帳戶總覽 台外幣存款/轉帳 基金理財 黃金存摺 貸款 個人服務 保險 BANK3.0專區 悠遊金融卡專區

最新公告 更多公告

109.04.22 本行自109年04月22日起，定儲指數月指標利率...
109.04.01 線上預購口罩，請使用「轉帳」功能繳付口罩費...
108.04.01 ATM、網路ATM、網銀、行動銀行小額轉帳手續費...
107.10.15 為確保客戶權益，本行自108年1月1日起停止受...

個人基本資料 變更識別證稱
線上申請服務 > 變更使用者代碼
金融晶片卡服務 > 變更使用者密碼
行動銀行服務 2 變更使用者電子信箱
帳戶名稱設定 > 變更使用者手機號碼
變更通訊地址

專案期間 即日起至2020年9月30日止

▶ 台外幣存款/轉帳

我的存款 台幣轉帳 外幣買賣 外幣約定轉帳 台幣定存

2. 進入變更使用者電子信箱頁面後，點選「使用者新電子信箱」。

瑞興銀行 網路銀行
TaipeiStarBank

預約開戶 | 網路ATM | 瑞興銀行官網 行動銀行

登入時間剩餘07分11秒 登出

帳戶總覽 台外幣存款/轉帳 基金理財 黃金存摺 貸款 個人服務 保險 BANK3.0專區 悠遊金融卡專區 帳戶升級/驗證

變更使用者電子信箱

Step1:填寫資料 Step2:確認畫面 Step3:交易結果

身分證字號 A121***951

使用者電子信箱 jame*****@***.tw

使用者新電子信箱

驗證方式 OTP簡訊密碼 晶片金融卡

下一步 取消

注意事項：
○ 變更後將同步修改 貴戶於本行統一使用之電子信箱

3. 於彈出視窗輸入「電子信箱」後，點選**發送驗證信**。

瑞興銀行 網路銀行
TaipiStarBank

預約開戶 | 網路ATM | 瑞興銀行官網 行動銀行

登入時間剩餘05分56秒 登出

帳戶總覽 台外幣存款/轉帳 基金理財 黃金存摺 貸款 個人服務 保險 BANK3.0專區 悠遊金融卡專區 帳戶升級/驗證

變更使用者電子信箱

Step1:填寫資料

電子郵件信箱驗證

身分證字號 A121 [redacted]

使用者電子信箱 jame [redacted]

使用者新電子信箱 [redacted]

驗證方式 OTP簡訊密碼 晶片金融卡

發送驗證信

注意事項：
○ 變更後將同步修改 貴戶於本行統一使用之電子信箱

4. 提醒需至新使用者「電子郵件信箱」，點選驗證連結。

瑞興銀行 網路銀行
TaipiStarBank

預約開戶 | 網路ATM | 瑞興銀行官網 行動銀行

登入時間剩餘03分48秒 登出

帳戶總覽 台外幣存款/轉帳 基金理財 黃金存摺 貸款 個人服務 保險 BANK3.0專區 悠遊金融卡專區 帳戶升級/驗證

變更使用者電子信箱

Step1:填寫資料

電子郵件信箱驗證

身分證字號 A121 [redacted]

使用者電子信箱 jame [redacted]

使用者新電子信箱 [redacted]

驗證方式 O [redacted]

我已驗證

我們已發送驗證信到您所填寫的E-mail，請點擊E-mail中的驗證連結
*驗證信可能被歸類為垃圾郵件，請檢查您的垃圾信箱

注意事項：
○ 變更後將同步修改 貴戶於本行統一使用之電子信箱

5. 開啟個人「電子信箱」，點選**立即驗證**按鈕。



6. 確認電子郵件信箱完成驗證。



7. 回到「電子郵件信箱驗證」頁，點選**我已驗證**。

瑞興銀行 網路銀行
TaipeiStarBank

預約開戶 | 網路ATM | 瑞興銀行官網 行動銀行

登入時間剩餘03分48秒 登出

帳戶總覽 台外幣存款/轉帳 基金理財 黃金存摺 貸款 個人服務 保險 BANK3.0專區 悠遊金融卡專區 帳戶升級/驗證

變更使用者電子信箱

Step 1: 填寫資料

身分證字號 A121

使用者電子信箱 jame

使用者新電子信箱

驗證方式 OTP簡訊密碼 晶片金融卡

下一步 取消

注意事項：
○ 變更後將同步修改 貴戶於本行統一使用之電子信箱

電子郵件信箱驗證

tonypan2546@gmail.com

我已驗證

我們已發送驗證信到您所填寫的E-mail，請點擊E-mail中的驗證連結。
驗證信可能收錄於垃圾郵件，請檢查您的垃圾信箱。

8. 選擇「OTP 簡訊密碼」，按**下一步**。

瑞興銀行 網路銀行
TaipeiStarBank

預約開戶 | 網路ATM | 瑞興銀行官網 行動銀行

登入時間剩餘01分59秒 登出

帳戶總覽 台外幣存款/轉帳 基金理財 黃金存摺 貸款 個人服務 保險 BANK3.0專區 悠遊金融卡專區 帳戶升級/驗證

變更使用者電子信箱

Step 1: 填寫資料 Step 2: 確認畫面 Step 3: 交易結果

身分證字號 A121****951

使用者電子信箱 jame*****.tw

使用者新電子信箱 t[redacted].com

驗證方式 OTP簡訊密碼 晶片金融卡

下一步 取消

注意事項：
○ 變更後將同步修改 貴戶於本行統一使用之電子信箱

9. 輸入收到的「OTP 簡訊密碼」後，按變更電子信箱。

瑞興銀行 網路銀行
TaipeiStarBank

預約開戶 | 網路ATM | 瑞興銀行官網 行動銀行

登入時間剩餘07分15秒 登出

帳戶總覽 台外幣存款/轉帳 基金理財 黃金存摺 貸款 個人服務 保險 BANK3.0專區 悠遊金融卡專區 帳戶升級/驗證

變更使用者電子信箱

Step1:填寫資料 Step2:確認畫面 Step3:交易結果

身分證字號 A121***951

使用者電子信箱 jame*****.tw

使用者新電子信箱 t*****.com

系統已發送 OTP 簡訊密碼至手機號碼 0921***585，請於 120秒 內輸入手機OTP簡訊密碼，逾時則密碼失效且交易取消。

輸入 OTP 簡訊密碼 QNQ- 274577 簡訊密碼有效期間 70 秒

變更電子信箱 取消

10. 顯示交易結果訊息。

瑞興銀行 網路銀行
TaipeiStarBank

預約開戶 | 網路ATM | 瑞興銀行官網 行動銀行

登入時間剩餘07分57秒 登出

帳戶總覽 台外幣存款/轉帳 基金理財 黃金存摺 貸款 個人服務 保險 BANK3.0專區 悠遊金融卡專區 帳戶升級/驗證

變更使用者電子信箱

Step1:填寫資料 Step2:確認畫面 Step3:交易結果

交易結果

交易時間：2022/01/28 11:12:37

使用者電子信箱：tony*****com

成功

認證方式 2：晶片金融卡

1. 自『個人服務』項下點選個人基本資料---變更使用者電子信箱。



The screenshot shows the TaipeiStarBank online banking homepage. The navigation menu includes 'Personal Services' (個人服務), which is expanded to show 'Personal Basic Information' (個人基本資料) and 'Change User Email' (變更使用者電子信箱). Red boxes and numbers 1 and 2 highlight these options. Below the menu, there are sections for 'Foreign Currency Deposits/Transfers' (台外幣存款/轉帳) with icons for 'My Deposits' (我的存款), 'Local Currency Transfer' (台幣轉帳), 'Foreign Currency Purchase' (外幣買賣), 'Foreign Currency Scheduled Transfer' (外幣約定轉帳), and 'Local Currency Savings' (台幣定存).

2. 進入變更使用者電子信箱頁面後，點選「使用者新電子信箱」。



The screenshot shows the 'Change User Email' (變更使用者電子信箱) page. It features a progress bar with three steps: 'Step 1: Fill in information' (Step 1: 填寫資料), 'Step 2: Confirmation page' (Step 2: 確認畫面), and 'Step 3: Transaction result' (Step 3: 交易結果). The 'Step 1' section is active, showing fields for 'Identity Number' (身分證字號: A121***951), 'Current User Email' (使用者電子信箱: jame*****@*****.tw), and 'New User Email' (使用者新電子信箱). The 'New User Email' field is highlighted with a red box. Below the fields, there are radio buttons for 'Authentication Method' (驗證方式): 'OTP One-time Password' (OTP簡訊密碼) and 'Chip Financial Card' (晶片金融卡). At the bottom, there are 'Next Step' (下一步) and 'Cancel' (取消) buttons. A note at the bottom states: '注意事項：變更後將同步修改 貴戶於本行統一使用之電子信箱'.

3. 於彈出視窗輸入「電子信箱」後，點選發送驗證信。

瑞興銀行 網路銀行
TaipeiStarBank

預約開戶 | 網路ATM | 瑞興銀行官網 行動銀行

80951 登入時間剩餘05分56秒 登出

帳戶總覽 台外幣存款/轉帳 基金理財 黃金存摺 貸款 個人服務 保險 BANK3.0專區 悠遊金融卡專區 帳戶升級/驗證

變更使用者電子信箱

Step1:填寫資料

身分證字號 A121

使用者電子信箱 jame

使用者新電子信箱

驗證方式 OTP簡訊密碼 晶片金融卡

下一步 取消

注意事項：
○變更後將同步修改 貴戶於本行統一使用之電子信箱

4. 提醒需至新使用者「電子郵件信箱」，點選驗證連結。

瑞興銀行 網路銀行
TaipeiStarBank

預約開戶 | 網路ATM | 瑞興銀行官網 行動銀行

登入時間剩餘03分48秒 登出

帳戶總覽 台外幣存款/轉帳 基金理財 黃金存摺 貸款 個人服務 保險 BANK3.0專區 悠遊金融卡專區 帳戶升級/驗證

變更使用者電子信箱

Step1:填寫資料

身分證字號 A121

使用者電子信箱 jame

使用者新電子信箱

驗證方式 O

下一步 取消

注意事項：
○變更後將同步修改 貴戶於本行統一使用之電子信箱

5. 開啟個人「電子信箱」，點選立即驗證按鈕。



6. 確認電子郵件信箱完成驗證。



7. 回到「電子郵件信箱驗證」頁，點選我已驗證。

瑞興銀行 網路銀行
TaipeiStarBank

預約開戶 | 網路ATM | 瑞興銀行官網 行動銀行

登入時間剩餘03分48秒 登出

帳戶總覽 台外幣存款/轉帳 基金理財 黃金存摺 貸款 個人服務 保險 BANK3.0專區 悠遊金融卡專區 帳戶升級/驗證

變更使用者電子信箱

Step1:填寫資料

身分證字號 A121 [redacted].il.com

使用者電子信箱 jame[redacted].il.com

使用者新電子信箱 [redacted].il.com

驗證方式 0 1

我已驗證

我們已發送驗證信到您所填寫的E-mail，請點擊E-mail中的驗證連結。
*驗證信可能被歸類為垃圾郵件，請檢查您的垃圾信箱。

下一步 取消

注意事項：
○變更後將同步修改 貴戶於本行統一使用之電子信箱

8. 選擇驗證方式「晶片金融卡」後，點選下一步。

瑞興銀行 網路銀行
TaipeiStarBank

預約開戶 | 網路ATM | 瑞興銀行官網 行動銀行

登入時間剩餘06分26秒 登出

帳戶總覽 台外幣存款/轉帳 基金理財 黃金存摺 貸款 個人服務 保險 BANK3.0專區 悠遊金融卡專區 帳戶升級/驗證

變更使用者電子信箱

Step1:填寫資料 Step2:確認畫面 Step3:交易結果

身分證字號 A220***854

使用者電子信箱 [redacted].com.tw

使用者新電子信箱 [redacted].com.tw

驗證方式 OTP簡訊密碼 晶片金融卡

下一步 取消

注意事項：
○變更後將同步修改 貴戶於本行統一使用之電子信箱

9. 輸入「晶片金融卡密碼」及驗證碼後，點選變更電子信箱。

瑞興銀行 網路銀行
TaipeiStarBank

預約開戶 | 網路ATM | 瑞興銀行官網 行動銀行

登入時間剩餘04分29秒 登出

帳戶總覽 | 台外幣存款/轉帳 | 基金理財 | 黃金存摺 | 貸款 | 個人服務 | 保險 | BANK3.0專區 | 悠遊金融卡專區 | 帳戶升級/驗證

使用者新電子信箱 fcc9030@taipeistarbank.com.tw

讀卡機 Generic Smart Card Reader Interface 0 刷新讀卡機

晶片金融卡密碼 *****

5 8 2 更正
7 4 1 清除
0 9 6 3

1. 請檢查讀卡機是否已接上電腦，並確認晶片卡已插入讀卡機中。
2. 提醒您！晶片金融卡密碼累計錯誤3次即會鎖卡。
3. 身分驗證完成後，敬請自讀卡機上收回卡片且妥善保管。

驗證碼 500597 500597 刷新

變更電子信箱 取消

10. 顯示交易結果訊息。

瑞興銀行 網路銀行
TaipeiStarBank

預約開戶 | 網路ATM | 瑞興銀行官網 行動銀行

登入時間剩餘07分56秒 登出

帳戶總覽 | 台外幣存款/轉帳 | 基金理財 | 黃金存摺 | 貸款 | 個人服務 | 保險 | BANK3.0專區 | 悠遊金融卡專區 | 帳戶升級/驗證

變更使用者電子信箱

Step1:填寫資料 Step2:確認畫面 Step3:交易結果

交易結果

交易時間: 2022/01/28 14:45:43

使用者電子信箱: fcc9*****.tw

成功

1.5. 變更通訊地址

認證方式 1：OTP 簡訊密碼

1. 自『個人服務』項下點選線上申請服務---變更通訊地址。



The screenshot shows the TaipeiStarBank online banking homepage. The navigation menu includes '個人服務' (Personal Services), which is highlighted with a red box and a circled '1'. A dropdown menu is open under '個人服務', and '變更通訊地址' (Change Communication Address) is highlighted with a red box and a circled '2'. Below the navigation menu, there are various service icons for foreign currency transactions, including '我的存款', '台幣轉帳', '外幣買賣', '外幣約定轉帳', '台幣定存', '外幣定存', '支票服務', '存款類查詢', and '存款交易明細'.

2. 進入變更通訊地址頁面後，輸入「新通訊地址」並選擇「OTP 簡訊密碼」驗證方式後，點選下一步。



The screenshot shows the '變更通訊地址' (Change Communication Address) form. The form is divided into three steps: 'Step1: 資料輸入' (Data Input), 'Step2: 確認畫面' (Confirmation Screen), and 'Step3: 交易結果' (Transaction Result). The 'Step1: 資料輸入' step is active and highlighted with a red box and a circled '1'. It contains a '新通訊地址' (New Communication Address) field with dropdown menus for '臺北市' (Taipei City), '中正區' (Zhongzheng District), and '八德路一段' (Bade Road, Section 1), followed by a text input field for the address. Below the address field, there are radio buttons for '驗證方式' (Verification Method), with 'OTP 簡訊密碼' (OTP Text Message Password) selected. A red box and a circled '2' highlight the '下一步' (Next Step) button.

3. 輸入「OTP 簡訊密碼」後，點選**確認**。



瑞興銀行 網路銀行
TaipeiStarBank

預約開戶 | 網路ATM | 瑞興銀行官網 行動銀行
登入時間剩餘08分06秒 登出

帳戶總覽 台外幣存款/轉帳 基金理財 黃金存摺 貸款 個人服務 保險 BANK3.0專區 悠遊金融卡專區

變更通訊地址

Step1:資料輸入 Step2:確認畫面 Step3:交易結果

申請項目	變更通訊地址
變更後連絡地址	臺北市中正區八德路

1. 點選「發送簡訊」按鈕後，系統會發一封 OTP 簡訊密碼至您的 0932***205 手機號碼。
2. 請您確認手機為開機狀態且門號可正常接收簡訊。
3. 收到簡訊後，請於 120 秒內輸入手機簡訊密碼。逾時則該組密碼失效，視同交易取消。

提醒您簡訊時效為 120 秒，若超過時間仍要進行本次交易，請點選「重新發送簡訊」按鈕。簡訊密碼有效時間剩餘 **72 秒**

OTP 簡訊密碼：MUF- (6碼數字)

4. 顯示交易結果訊息。



瑞興銀行 網路銀行
TaipeiStarBank

預約開戶 | 網路ATM | 瑞興銀行官網 行動銀行
登入時間剩餘08分54秒 登出

帳戶總覽 台外幣存款/轉帳 基金理財 黃金存摺 貸款 個人服務 保險 BANK3.0專區 悠遊金融卡專區

變更通訊地址

Step1:資料輸入 Step2:確認畫面 Step3:交易結果

新通訊地址	臺北市中正區八德路
驗證方式	OTP簡訊密碼
回應訊息	交易成功

認證方式 2：晶片金融卡

1. 自『個人服務』項下點選線上申請服務---變更通訊地址。



The screenshot shows the TaipeiStarBank website interface. At the top, there are navigation links for '預約開戶 | 網路ATM | 瑞興銀行官網' and '行動銀行'. A '登入' button is visible. The main menu includes '帳戶總覽', '台幣存款/轉帳', '基金理財', '黃金存摺', '貸款', '個人服務', '保險', 'BANK3.0專區', and '悠遊金融卡專區'. The '個人服務' menu is expanded, showing options like '個人基本資料', '線上申請服務', '金融晶片卡服務', '行動銀行服務', and '帳戶名稱設定'. The '變更通訊地址' option is highlighted with a red box and a circled '2'. A circled '1' is also present near the '個人服務' menu item.

2. 進入變更通訊地址頁面後，輸入「新通訊地址」並選擇「晶片金融卡」驗證方式後，點選「下一步」。



The screenshot shows the '變更通訊地址' (Change Communication Address) page. It features a progress bar with three steps: 'Step1: 資料輸入', 'Step2: 確認畫面', and 'Step3: 交易結果'. The 'Step1: 資料輸入' step is active. The form includes a '新通訊地址' (New Communication Address) field with dropdown menus for '臺北市', '中正區', and '八德路一段', followed by a text input field. Below this, there are radio buttons for '驗證方式' (Verification Method), with 'OTP簡訊密碼' and '晶片金融卡' (Chip Financial Card) options. The '晶片金融卡' option is selected. A red box highlights the address input fields and the '下一步' (Next Step) button, which is also circled with a '2'. A circled '1' is placed near the '新通訊地址' label.

3. 輸入「晶片金融卡密碼」及「驗證碼」後，點選**確認**。



瑞興銀行 網路銀行
TaipeiStarBank

預約開戶 | 網路ATM | 瑞興銀行官網 | 行動銀行

登入時間剩餘08分41秒 登出

帳戶總覽 台外幣存款/轉帳 基金理財 黃金存摺 貸款 個人服務 保險 BANK3.0專區 悠遊金融卡專區

變更通訊地址

Step1:資料輸入 Step2:確認畫面 Step3:交易結果

請確認以下資料(為了您的交易安全，將進行晶片金融卡驗證)

- 申請項目：變更通訊地址

新通訊地址 臺北市中正區八德路

讀卡機 Generic Usb Smart Card Reader 0 刷新讀卡機

1 晶片金融卡密碼

9 4 5 更正
8 0 1 清除
7 2 6 3

1. 請檢查讀卡機是否已接上電腦，並確認晶片卡已插入讀卡機中。
2. 提醒您！晶片金融卡密碼累計錯誤3次即會鎖卡。

驗證碼 961320 961320

2 確認 取消

4. 顯示交易結果訊息。



瑞興銀行 網路銀行
TaipeiStarBank

預約開戶 | 網路ATM | 瑞興銀行官網 | 行動銀行

登入時間剩餘08分56秒 登出

帳戶總覽 台外幣存款/轉帳 基金理財 黃金存摺 貸款 個人服務 保險 BANK3.0專區 悠遊金融卡專區

變更通訊地址

Step1:資料輸入 Step2:確認畫面 Step3:交易結果

新通訊地址	臺北市中正區八德路
驗證方式	晶片金融卡
回應訊息	交易成功

回首頁

2. 線上申請服務

2.1. 電子對帳單

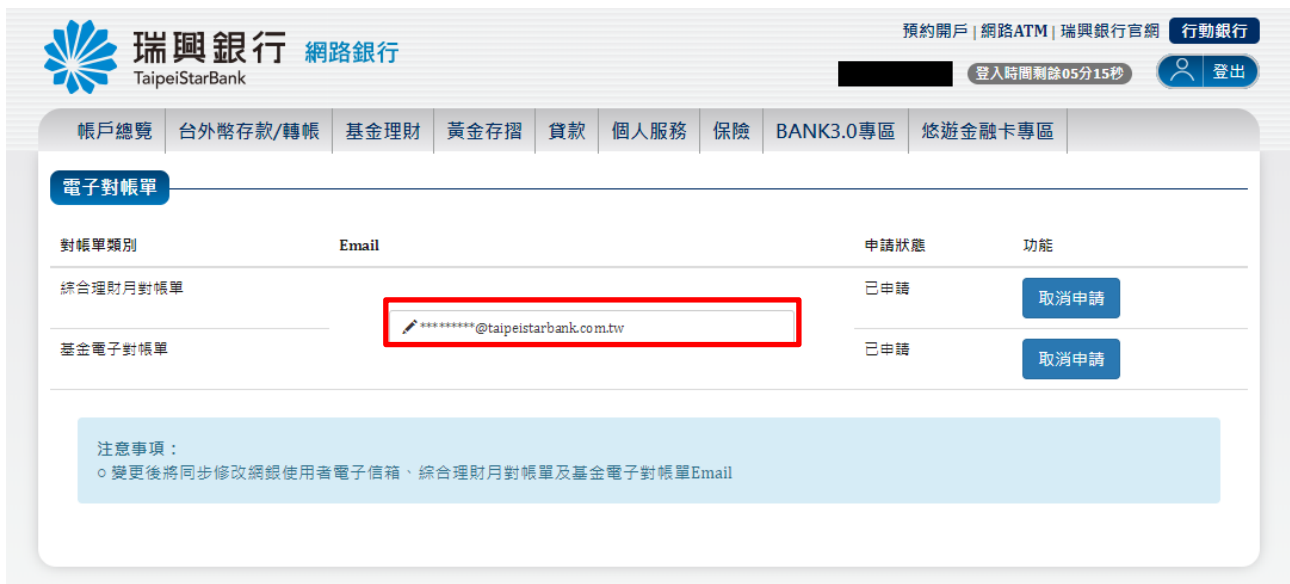
認證方式 1：OTP 簡訊密碼

1. 自上方『個人服務』項下點選線上申請服務——電子對帳單。



The screenshot shows the TaipeiStarBank online banking homepage. The 'Personal Services' (個人服務) menu is expanded, and 'Online Application Services' (線上申請服務) and 'Electronic Statements' (電子對帳單) are highlighted with a red box. Below the menu, there are icons for various services: 'My Savings' (我的存款), 'Local Currency Transfer' (台幣轉帳), 'Foreign Currency Exchange' (外幣買賣), 'Foreign Currency Scheduled Transfer' (外幣約定轉帳), and 'Local Currency Savings' (台幣定存).

2. 自電子對帳單頁面點選 **Email** 進行變更。



The screenshot shows the 'Electronic Statements' (電子對帳單) page. The 'Email' field for '綜合理財月對帳單' (Comprehensive Wealth Management Monthly Statement) is highlighted with a red box. The table below shows the status of the statements and the 'Cancel Application' (取消申請) button.

對帳單類別	Email	申請狀態	功能
綜合理財月對帳單	<input type="text" value="*****@taipeistarbank.com.tw"/>	已申請	取消申請
基金電子對帳單		已申請	取消申請

注意事項：
 ○變更後將同步修改網銀使用者電子信箱、綜合理財月對帳單及基金電子對帳單Email

3. 進入變更使用者電子信箱頁面後，選擇 OTP 簡訊密碼驗證，再點選「使用者新電子信箱」。

瑞興銀行 網路銀行
TaipeiStarBank

預約開戶 | 網路ATM | 瑞興銀行官網 行動銀行

V2 08 登入時間剩餘05分54秒 登出

帳戶總覽 台外幣存款/轉帳 基金理財 黃金存摺 貸款 個人服務 保險 BANK3.0專區 悠遊金融卡專區 帳戶升級/驗證

變更使用者電子信箱

Step1:填寫資料 Step2:確認畫面 Step3:交易結果

身分證字號 V220***508

使用者電子信箱 jame*****.tw

使用者新電子信箱

驗證方式 OTP簡訊密碼 晶片金融卡

下一步 取消

注意事項：
○變更後將同步修改 貴戶於本行統一使用之電子信箱

4. 於彈出視窗輸入「新電子郵件信箱」後，點選發送驗證信。

瑞興銀行 網路銀行
TaipeiStarBank

預約開戶 | 網路ATM | 瑞興銀行官網 行動銀行

V2 08 登入時間剩餘04分26秒 登出

帳戶總覽 台外幣存款/轉帳 基金理財 黃金存摺 貸款 個人服務 保險 BANK3.0專區 悠遊金融卡專區 帳戶升級/驗證

變更使用者電子信箱

Step1:填寫資料

身分證字號 V220

使用者電子信箱 jame

使用者新電子信箱

驗證方式 OTP簡訊密碼 晶片金融卡

下一步 取消

電子郵件信箱驗證

lia [redacted].tw

發送驗證信

注意事項：
○變更後將同步修改 貴戶於本行統一使用之電子信箱

5. 提醒您需至新使用者「電子郵件信箱」，點選驗證連結。

瑞興銀行 網路銀行
TaipeiStarBank

預約開戶 | 網路ATM | 瑞興銀行官網 行動銀行

A121780951 登入時間剩餘03分48秒 登出

帳戶總覽 台外幣存款/轉帳 基金理財 黃金存摺 貸款 個人服務 保險 BANK3.0專區 悠遊金融卡專區 帳戶升級/驗證

變更使用者電子信箱

Step1:填寫資料

身分證字號 A121 [masked] mail.com

使用者電子信箱 jame

使用者新電子信箱

驗證方式 0

電子郵件信箱驗證

我已驗證

我們已發送驗證信到您所填寫的E-mail，請點擊E-mail中的驗證連結
*驗證信可能被歸類為垃圾郵件，請檢查您的垃圾信箱

下一步 取消

注意事項：
○ 變更後將同步修改 貴戶於本行統一使用之電子信箱

6. 開啟個人「電子信箱」，點選立即驗證按鈕。

瑞興銀行
TaipeiStarBank

電子郵件通知

瑞興銀行首頁 | 網銀首頁 | 網路ATM

瑞興銀行郵件驗證信

親愛的客戶您好

您於2021年12月20日設定/變更電子郵件信箱
請點選此立即驗證按鈕，完成電子郵件信箱之驗證程序。

提醒您！設定/變更電子郵件信箱後未完成驗證前，將會有以下無法正常使用情形。

1. 開通網路銀行時，未完成驗證將無法開通及使用網銀及行動銀行。
2. 臨櫃或線上變更電子郵件時，未完成驗證前不會影響帳戶正

7. 確認電子郵件信箱完成驗證。



8. 回到「電子郵件信箱驗證」頁，點選「我已驗證」按鈕。



9. 輸入「OTP 簡訊密碼」後，點選變更電子信箱。

瑞興銀行 網路銀行
TaipeiStarBank

預約開戶 | 網路ATM | 瑞興銀行官網 | 行動銀行

登入時間剩餘04分46秒 登出

帳戶總覽 台外幣存款/轉帳 基金理財 黃金存摺 貸款 個人服務 保險 BANK3.0專區 悠遊金融卡專區

變更使用者電子信箱

Step1:填寫資料 Step2:確認畫面 Step3:交易結果

身分證字號 [REDACTED] 854

使用者電子信箱 liam*****tw

使用者新電子信箱 [REDACTED].com.tw

系統已發送 OTP 簡訊密碼至手機號碼 0910***031，請於 120秒 內輸入手機OTP簡訊密碼，逾時則密碼失效且交易取消。

輸入 OTP 簡訊密碼 ALY- 105931 簡訊密碼有效期間 107 秒

變更電子信箱 取消

10. 顯示交易結果訊息。

瑞興銀行 網路銀行
TaipeiStarBank

預約開戶 | 網路ATM | 瑞興銀行官網 | 行動銀行

登入時間剩餘01分41秒 登出

帳戶總覽 台外幣存款/轉帳 基金理財 黃金存摺 貸款 個人服務 保險 BANK3.0專區 悠遊金融卡專區

變更使用者電子信箱

Step1:填寫資料 Step2:確認畫面 Step3:交易結果

交易結果

交易時間：2019/11/12 17:00:15

使用者電子信箱：venu*****tw

變更使用者電子信箱完成

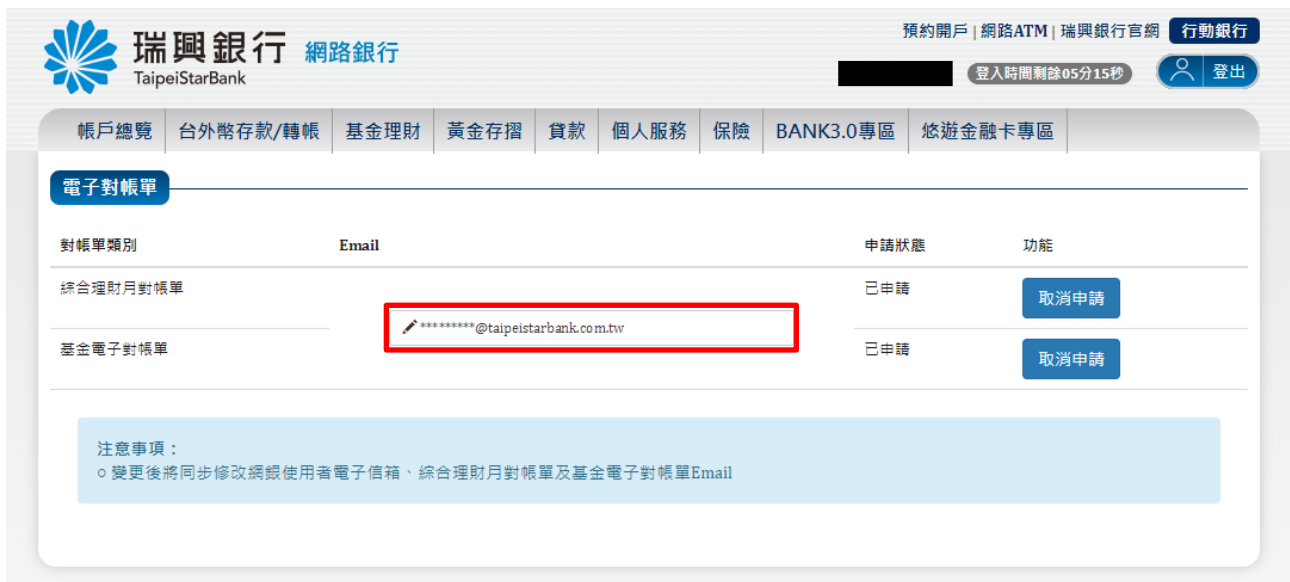
認證方式 2：晶片金融卡

1. 自上方『個人服務』項下點選線上申請服務---電子對帳單。



The screenshot shows the TaipeiStarBank online banking homepage. The navigation menu includes: 帳戶總覽, 台幣存款/轉帳, 基金理財, 黃金存摺, 貸款, 個人服務, 保險, BANK3.0專區, 悠遊金融卡專區. The '個人服務' (Personal Services) dropdown menu is open, highlighting '線上申請服務' (Online Application Services) and '電子對帳單' (Electronic Statements). Other options in the dropdown include: 個人基本資料, 金融晶片卡服務, 行動銀行服務, 帳戶名稱設定, 空白支票申請, 空白支票申請查詢, 隨櫃提款約定, and 消費扣款業務. Below the menu, there are icons for various services: 我的存款, 台幣轉帳, 外幣買賣, 外幣約定轉帳, and 台幣定存.

2. 自電子對帳單頁面點選 **Email** 進行變更。



The screenshot shows the '電子對帳單' (Electronic Statements) page. It features a table with columns for '對帳單類別' (Statement Category), 'Email', '申請狀態' (Application Status), and '功能' (Function). The table lists two types of statements: '綜合理財月對帳單' (Comprehensive Financial Monthly Statement) and '基金電子對帳單' (Fund Electronic Statement). The email address for the fund statement is highlighted with a red box: *****@taipeistarbank.com.tw. Below the table, there is a '注意事項' (Notice) section.

對帳單類別	Email	申請狀態	功能
綜合理財月對帳單		已申請	取消申請
基金電子對帳單	*****@taipeistarbank.com.tw	已申請	取消申請

注意事項：
 ○變更後將同步修改網銀使用者電子信箱、綜合理財月對帳單及基金電子對帳單Email

3. 進入變更使用者電子信箱頁面後，選擇「晶片金融卡」驗證，再點選「使用者新電子信箱」。

4. 於彈出視窗輸入「新電子郵件信箱」後，點選發送驗證信。

5. 提醒您需至新使用者「電子郵件信箱」，點選驗證連結。

瑞興銀行 網路銀行
TaipeiStarBank

預約開戶 | 網路ATM | 瑞興銀行官網 行動銀行

51 登入時間剩餘03分48秒 登出

帳戶總覽 台外幣存款/轉帳 基金理財 黃金存摺 貸款 個人服務 保險 BANK3.0專區 悠遊金融卡專區 帳戶升級/驗證

變更使用者電子信箱

Step1:填寫資料

身分證字號 A121 [redacted].il.com

使用者電子信箱 jame*

使用者新電子信箱 [redacted]

驗證方式 [radio button]

電子郵件信箱驗證

我已驗證

我們已發送驗證信到您所填寫的E-mail，請點擊E-mail中的驗證連結。
*驗證信可能被歸類為垃圾郵件，請檢查您的垃圾信箱。

下一步 取消

注意事項：
○變更後將同步修改 貴戶於本行統一使用之電子信箱

6. 開啟個人「電子信箱」，點選立即驗證按鈕。

瑞興銀行 TaipeiStarBank 電子郵件通知

[瑞興銀行首頁](#) | [網銀首頁](#) | [網路ATM](#)

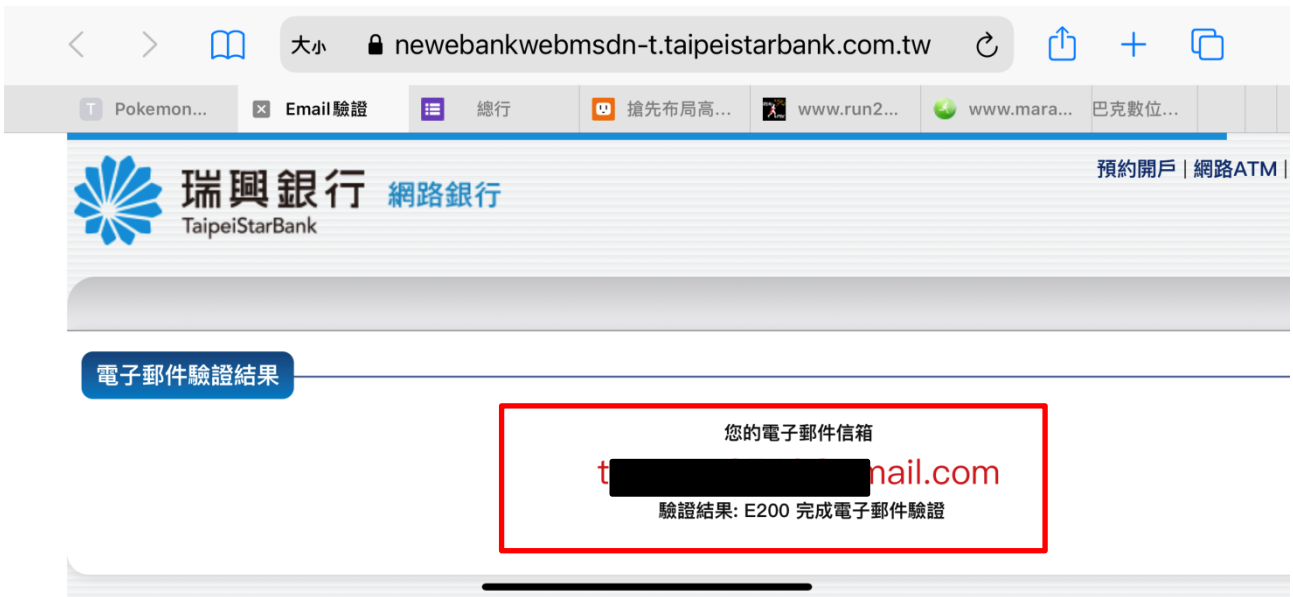
瑞興銀行郵件驗證信

親愛的客戶您好
您於2021年12月20日設定/變更電子郵件信箱
請點選此立即驗證按鈕，完成電子郵件信箱之驗證程序。

提醒您！設定/變更電子郵件信箱後未完成驗證前，將會有以下無法正常使用情形。

- 1.開通網路銀行時，未完成驗證將無法開通及使用網銀及行動銀行。
- 2.臨櫃或線上變更電子郵件時，未完成驗證前暫不會影響帳戶正

7. 確認電子郵件信箱完成驗證。



8. 回到「電子郵件信箱驗證」頁，點選「我已驗證」按鈕。



9. 輸入「晶片金融卡密碼」及「驗證碼」後，點選變更電子信箱。

瑞興銀行 網路銀行
TaipeiStarBank

預約開戶 | 網路ATM | 瑞興銀行官網 行動銀行

登入時間剩餘08分21秒 登出

帳戶總覽 台外幣存款/轉帳 基金理財 黃金存摺 貸款 個人服務 保險 BANK3.0專區 悠遊金融卡專區

身分證字號 A220***854
使用者電子信箱 venu*****.tw
使用者新電子信箱 ve*****@gmail.com

注意事項：原客戶 Email：venu*****.tw 和此次申請的 Email 不同，
變更後將同步修改網銀使用者電子信箱、綜合理財月對帳單及基金電子對帳單 Email

讀卡機 Generic Usb Smart Card Reader 0 刷新讀卡機

晶片金融卡密碼

0 4 9 更正
7 8 6 清除
5 2 3 1

1. 請檢查讀卡機是否已接上電腦，並確認晶片卡已插入讀卡機中。
2. 提醒您！晶片金融卡密碼累計錯誤3次即會鎖卡。

驗證碼 096464 096464 ↺

變更電子信箱 取消

10. 顯示交易結果訊息。

瑞興銀行 網路銀行
TaipeiStarBank

預約開戶 | 網路ATM | 瑞興銀行官網 行動銀行

登入時間剩餘08分57秒 登出

帳戶總覽 台外幣存款/轉帳 基金理財 黃金存摺 貸款 個人服務 保險 BANK3.0專區 悠遊金融卡專區

變更使用者電子信箱

Step1:填寫資料 Step2:確認畫面 Step3:交易結果

交易結果
交易時間：2019/09/23 16:34:24
使用者電子信箱：venu*****@com

變更使用者電子信箱完成

2.2. 電子綜合理財月結單下載

1. 自上方『個人服務』項下點選線上申請服務——**電子綜合理財月結單下載**。



The screenshot shows the TaipeiStarBank website interface. At the top, there are navigation links for '預約開戶 | 網路ATM | 瑞興銀行官網' and '行動銀行'. Below the header, there is a main navigation bar with categories like '帳戶總覽', '台外幣存款/轉帳', '基金理財', '黃金存摺', '貸款', '個人服務', '保險', 'BANK3.0專區', '悠遊金融卡專區', and '帳戶升級/驗證'. The '個人服務' (Personal Services) menu is expanded, showing options such as '個人基本資料', '線上申請服務', '金融晶片卡服務', '行動銀行服務', and '帳戶名稱設定'. The '線上申請服務' (Online Application Services) sub-menu is further expanded, and the option '電子綜合理財月結單下載' (Download Electronic Comprehensive Financial Monthly Statement) is highlighted with a red box. Below the navigation bar, there is a '最新公告' (Latest Announcements) section and a '台外幣存款/轉帳' (Foreign Currency Deposit/Transfer) section with icons for '我的存款', '台幣轉帳', '外幣買賣', '外幣約定轉帳', and '台幣定存'.

2. 選擇需下載的月份，點選**查詢**。



The screenshot shows the '電子綜合理財月結單下載' (Download Electronic Comprehensive Financial Monthly Statement) page. At the top, there are navigation links for '預約開戶 | 網路ATM | 瑞興銀行官網' and '行動銀行'. Below the header, there is a main navigation bar with categories like '帳戶總覽', '台外幣存款/轉帳', '基金理財', '黃金存摺', '貸款', '個人服務', '保險', 'BANK3.0專區', '悠遊金融卡專區', and '帳戶升級/驗證'. The '個人服務' (Personal Services) menu is expanded, and the '電子綜合理財月結單下載' (Download Electronic Comprehensive Financial Monthly Statement) option is selected. Below the navigation bar, there is a '對帳單年月' (Statement Year/Month) dropdown menu set to '2022年11月'. A red arrow points to the dropdown with the text '可選擇需下載的月份' (You can select the month to download). Below the dropdown, there are two buttons: '查詢' (Search) and '取消' (Cancel). The '查詢' button is highlighted with a red box. Below the buttons, there is a '注意事項' (Notes) section with the following text:

- 本對帳單僅提供最近6個月(資料自112年1月起)之電子對帳單供查詢，請自行下載存檔或列印留存。
- 本對帳單係瑞興銀行唯一官方提供客戶之對帳單版本，瑞興銀行依法嚴禁理財專員私自製作提供、代理客戶收受、領取及轉交對帳單。
- 為了您的帳戶安全，基本資料如有異動，請登入本行網路銀行或向本行辦理更新並於收受瑞興銀行對帳單後，即予核對，如有不符，應儘速向瑞興銀行辦理查對。

3. 開啟檔案。

瑞興銀行 網路銀行
TaipeiStarBank

預約開戶 | 網路ATM | 瑞興銀行官網 行動銀行

A1 6 登入時間剩餘06分22秒 登出

帳戶總覽 台外幣存款/轉帳 基金理財 黃金存摺 貸款 個人服務 保險 BANK3.0專區 悠遊金融卡專區 帳戶升級/驗證

電子綜合理財月結單下載

對帳單年月 2022年11月

查詢 取消

下載完成

注意事項：

- 本對帳單僅提供最近6個月(資料自112年1月起)之電子對帳單供查詢，請自行下載存檔或列印留存。
- 本對帳單係瑞興銀行唯一官方提供客戶之對帳單版本，瑞興銀行依法嚴禁理財專員私自製作提供、代理客戶收受、領取及轉交對帳單。
- 為了您的帳戶安全，基本資料如有異動，請登入本行網路銀行或向本行辦理更新並於收受瑞興銀行對帳單後，即予核對，如有不符，應儘速向瑞興銀行辦理查對。
- 下載之對帳單之開啟密碼為您的[身分證號碼]，第一個英文為大寫。

再次貼心提醒您：應妥善保管個人之印鑑、存摺、取款條、金融卡及各項業務密碼，且不宜交付給他人或銀行行員保管，並請定期檢視您的帳戶餘額，以保障您自身的權益。

綜合理財月結單20...pdf

全部顯示

4. 輸入密碼。

綜合理財月結單202106柳O莖111888.pdf

請輸入密碼

此文件受到密碼保護，請輸入密碼。

提交

5. 檢視對帳單。

綜合理財月結單202106桃O菴111888.pdf 1 / 2 100%

小姐
帳戶總覽

綜合理財月結單

截至2021/06/30止

單位:元

	貸款餘額(折台)	存款餘額(折台)
活期性存款	—	131,835.00
定期性存款	—	2,988,810.00
黃金存摺	—	—
貸款	—	—
總計	—	3,120,645.00

新台幣存款帳戶明細

帳號	起存日-到期日	存期	開單利率	餘額
0057-22-01XXXX30				0.00
0084-22-01XXXX31				111,514.00
0084-22-01XXXX32				19,029.00
0084-22-01XXXX33				1,292.00
0084-31-01XXXX0013	20141208-20150208	2月	0.880% 固定	100,000.00
0084-31-01XXXX0014	20141208-20150208	2月	0.880% 固定	100,000.00
0084-35-01XXXX0017	20140411-20150411	12月	1.320% 固定	225,000.00
0084-35-01XXXX0019	20140606-20150606	12月	1.320% 固定	175,000.00
0084-36-01XXXX0004	20141108-20151208	13月	1.320% 固定	11,561.00
0084-36-01XXXX0012	20141002-20151002	12月	1.320% 固定	253,396.00
0084-36-01XXXX0017	20140523-20150523	12月	1.320% 固定	522,166.00
0084-36-01XXXX0018	20140523-20150523	12月	1.320% 固定	522,166.00
0084-36-01XXXX0019	20140523-20150523	12月	1.320% 固定	265,896.00
0084-36-01XXXX0020	20140703-20150703	12月	1.320% 固定	513,625.00
0084-36-01XXXX0021	20140703-20150703	12月	1.320% 固定	300,000.00

2.3. 車貸授權扣款本息

1. 自上方『個人服務』項下點選線上申請服務---車貸授權扣款本息。

瑞興銀行 網路銀行 TaipeiStarBank

預約開戶 | 網路ATM | 瑞興銀行官網 行動銀行 登入

帳戶總覽 台外幣存款/轉帳 基金理財 黃金存摺 貸款 個人服務 保險 BANK3.0專區 悠遊金融卡專區 帳戶升級/驗證

最新公告 更多公告

- 109.08.27 系統停機公告：配合主機系統停機維護，系統更...
- 109.07.16 為提升網路交易安全，本行行動銀行、瑞興房貸...
- 109.07.16 為保障用戶權益與網路交易安全，本行網路銀行...
- 109.06.22 本行自109年06月22日起，定儲指數利率調整為0...

個人基本資料

- 線上申請服務
- 金融晶片卡服務
- 行動銀行服務
- 帳戶名稱設定

電子對帳單

- 空白支票申請
- 空白支票申請查詢
- 臨櫃提款約定
- 消費扣款業務

適用期間：109年8月10日起至109年12月31日止

車貸授權扣款本息

台外幣存款/轉帳

- 我的存款
- 台幣轉帳
- 外幣買賣
- 外幣約定轉帳
- 台幣定存

2. 閱讀帳戶授權扣款同意書，確認無誤勾選已閱讀並同意後，選擇**下一步**。

瑞興銀行 網路銀行
TaipeiStarBank

預約開戶 | 網路ATM | 瑞興銀行官網 行動銀行
登入時間剩餘07分09秒 登出

帳戶總覽 台外幣存款/轉帳 基金理財 黃金存摺 貸款 個人服務 保險 BANK3.0專區 悠遊金融卡專區 帳戶升級/驗證

車貸授權扣款本息

Step1: 聲明書 Step2: 扣款、放款帳號設定 Step3: 確認畫面 Step4: 交易結果

帳戶授權扣款同意書

一、立同意書人（即借款人）茲為便於繳付本人向 貴行辦理之車輛貸款本息，為手續方便起見，特委託 貴行就立同意書人之下列約定扣款之數位存款帳戶或一般存款帳戶內按月（期）扣抵之，若前述帳戶餘額不足或其他任何糾紛，立同意書人願負一切責任概與貴行無涉。

二、帳戶發生存款不足等情事致無法提領轉帳繳付上開本息、本金或費用等，一經 貴行通知立同意書人當即到行繳納。

已閱讀並同意

下一步 取消

3. 進行扣款、放款帳號設定(車貸資訊顯示在上方，下方為授權扣款約定活存帳號)。



瑞興銀行 網路銀行
TaipeiStarBank

預約開戶 | 網路ATM | 瑞興銀行官網 **行動銀行**

登入時間剩餘08分09秒  **登出**

帳戶總覽
台外幣存款/轉帳
基金理財
黃金存摺
貸款
個人服務
保險
BANK3.0專區
悠遊金融卡專區
帳戶升級/驗證

車貸授權扣款本息

Step1: 聲明書
Step2: 扣款、放款帳號設定
Step3: 確認畫面
Step4: 交易結果

車貸資訊:

貸款帳號 10100 [REDACTED] 006 貸款金額 30,000,000, 每月付款 17,526 每月付款日 10	貸款帳號 1010 [REDACTED] 007 貸款金額 40,000,000, 每月付款 5,000 每月付款日 10	貸款帳號 101 [REDACTED] 481008 貸款金額 50,000,000, 每月付款 15,247 每月付款日 15	貸款帳號 10 [REDACTED] 481009 貸款金額 60,000,000, 每月付款 4,833 每月付款日 15
---	---	--	--

授權扣款約定活存帳號:

活存帳號: 10100 [REDACTED] 310 (活期儲蓄存款 數位1類)

約定扣款之車貸帳號:

車貸資訊拖曳至此...

下一步
取消

4. 將車貸帳號拖曳至欲授權扣款約定活存帳號項下後，點選 **下一步**。



瑞興銀行 網路銀行
TaipeiStarBank

預約開戶 | 網路ATM | 瑞興銀行官網 **行動銀行**

登入時間剩餘07分52秒  **登出**

帳戶總覽
台外幣存款/轉帳
基金理財
黃金存摺
貸款
個人服務
保險
BANK3.0專區
悠遊金融卡專區
帳戶升級/驗證

車貸授權扣款本息

Step1: 聲明書
Step2: 扣款、放款帳號設定
Step3: 確認畫面
Step4: 交易結果

車貸資訊:

貸款帳號 10 [REDACTED] 481007 貸款金額 40,000,000, 每月付款 5,000 每月付款日 10	貸款帳號 101 [REDACTED] 1008 貸款金額 50,000,000, 每月付款 15,247 每月付款日 15	貸款帳號 101 [REDACTED] 31009 貸款金額 60,000,000, 每月付款 4,833 每月付款日 15
--	--	--

授權扣款約定活存帳號:

活存帳號: 10100 [REDACTED] 310 (活期儲蓄存款 數位1類)

約定扣款之車貸帳號:

貸款帳號 10 [REDACTED] 1006
 貸款金額 30,000,000, 每月付款 17,526
 每月付款日 10

下一步
取消

5. 確認授權扣款資訊無誤後，點選 **下一步**。

瑞興銀行 網路銀行 TaipeiStarBank

預約開戶 | 網路ATM | 瑞興銀行官網 行動銀行

登入時間剩餘07分32秒 登出

帳戶總覽 台外幣存款/轉帳 基金理財 黃金存摺 貸款 個人服務 保險 BANK3.0專區 悠遊金融卡專區 帳戶升級/驗證

車貸授權扣款本息

Step1: 聲明書 Step2: 扣款、放款帳號設定 Step3: 確認畫面 Step4: 交易結果

確認授權扣款資訊:

約定扣款帳號 101	14810
車貸放款帳號 101	1006
貸款金額	30,000,000
月付金額	17,526, 扣款日 10

下一步 取消

6. 輸入網路銀行密碼後，點選**進行設定**。

瑞興銀行 網路銀行 TaipeiStarBank

預約開戶 | 網路ATM | 瑞興銀行官網 行動銀行

登入時間剩餘07分01秒 登出

帳戶總覽 台外幣存款/轉帳 基金理財 黃金存摺 貸款 個人服務 保險 BANK3.0專區 悠遊金融卡專區 帳戶升級/驗證

車貸授權扣款本息

Step1: 聲明書 Step2: 扣款、放款帳號設定 Step3: 確認畫面 Step4: 交易結果

確認授權扣款資訊:

約定扣款帳號 1010	1310
車貸放款帳號 1010	1006
貸款金額	30,000,000
月付金額	17,526, 扣款日 10

網路銀行密碼

進行設定 取消

7. 授權扣款完成。

車貸授權扣款本息

Step1: 聲明書

Step2: 扣款、放款帳號設定

Step3: 確認畫面

Step4: 交易結果

授權成功

1. 您的款項將於每月 10 日進行扣款，請於扣款前一日確認您的帳戶內有足夠存款，以利本行進行扣款手續。
2. 若您已持有繳款單據者，請勿再以繳款單據繳款以避免重複繳款

- 10: [REDACTED] 006 (0000 設定完成)

回到首頁

3. 新台幣轉帳

本文件著作權屬瑞興銀行所有，未經本行同意不得翻印或外流

3.1. 台幣轉帳

1. 自上方『台幣存款/轉帳』項下點選台幣轉帳。



2. 自新台幣轉帳頁面點選選擇轉出帳號及選擇轉入帳號。



3. 輸入「轉帳內容」後，點選**轉帳**。



瑞興銀行 網路銀行
TaipeiStarBank

預約開戶 | 網路ATM | 瑞興銀行官網 | 行動網路

登入時間剩餘02分23秒 登出

1

帳戶總覽 台外幣存款/轉帳 基金理財 黃金存摺 貸款 個人服務 保險

立即轉帳 預約轉帳

轉帳金額 NTD新臺幣 元 (約定轉帳金額單筆限制為200萬元)

1,000元 3,000元 5,000元 10,000元 20,000元 30,000元

轉出帳號 中文帳號 轉入帳號備註欄同轉出帳號備註欄 暫存資訊

取用資訊 可輸入 10 個中文字，前 5 個中文字會列印在轉帳存摺上

轉入帳號 中文帳號 可輸入 10 個中文字，能輸入本行帳號，前 5 個中文字會列印在轉帳存摺上

轉入 Email

Email 內容 暫存資訊 取用資訊

2 **轉帳** 取消

4. 確認資料輸入無誤後，點選**確認**。

若點選**取消**，則返回【網銀首頁】。



瑞興銀行 網路銀行
TaipeiStarBank

預約開戶 | 網路ATM | 瑞興銀行官網 | 行動網路

登入時間剩餘05分48秒 登出

帳戶總覽 台外幣存款/轉帳 基金理財 黃金存摺 貸款 個人服務 保險

台幣轉帳

Step1: 資料輸入 Step2: 確認畫面 Step3: 交易結果

轉出帳號	101瑞興銀行 [REDACTED]	
轉入帳號	101瑞興銀行 [REDACTED]	
轉帳金額	200 元(新臺幣)	
轉帳通知	存摺	轉出存摺備註:
		轉入存摺備註:
Email		Email:
		備註內容:

確認 取消

5. 顯示交易結果訊息。

若點選**回首頁**，則返回【網銀首頁】。

若點選**查交易明細**，則跳至【台幣存款交易明細】。

若點選**繼續轉帳**，則返回【轉帳】

瑞興銀行 網路銀行
TaipiStarBank

預約開戶 | 網路ATM | 瑞興銀行官網 行動網路
登入時間剩餘07分45秒 登出

帳戶總覽 台幣存款/轉帳 基金理財 黃金存摺 貸款 個人服務 保險

台幣轉帳

Step1:資料輸入 Step2:確認畫面 Step3:交易結果

轉出帳號	101瑞興銀行 [REDACTED]	
轉入帳號	101瑞興銀行 [REDACTED]	
轉帳明細	轉帳金額	新臺幣 200 元
	交易日期	2017/11/30
轉帳結果	入帳日期	2017/11/30
	手續費	0
	帳戶餘額	10,072
	回應訊息	交易成功
未登摺筆數	8	

繼續轉帳 查交易明細 回首頁

3.2. 台幣預約轉帳

1. 自上方『台幣存款/轉帳』項下點選台幣轉帳。

2. 自新台幣轉帳頁面點選選擇轉出帳號及選擇轉入帳號，點選預約轉帳及預約轉帳日期，輸入轉帳金額後點選轉帳。

3. 確認資料輸入無誤後，點選**確認**。

預約開戶 | 網路ATM | 瑞興銀行官網
行動銀行

登入時間剩餘02分19秒
登出

帳戶總覽
台幣存款/轉帳
基金理財
黃金存摺
貸款
個人服務
保險
BANK3.0專區
悠遊金融卡專區

Step1:資料輸入
Step2:確認畫面
Step3:交易結果

轉出帳號	101瑞興銀行 [REDACTED]	
轉入帳號	822中國信託 [REDACTED]	
轉帳金額	1,000 元(新臺幣)	
預約轉帳日期	2020/04/10	
轉帳通知	存摺	轉出存摺備註： 轉入存摺備註：
	Email	Email： 備註內容：
確認 取消		

注意事項：
 啟動預約交易後，應查詢【[我的預約](#)】核對預約交易是否登錄成功，請勿重新啟動預約交易，以免重複扣帳。

4. 顯示交易結果訊息。

預約開戶 | 網路ATM | 瑞興銀行官網
行動銀行

登入時間剩餘07分57秒
登出

帳戶總覽
台幣存款/轉帳
基金理財
黃金存摺
貸款
個人服務
保險
BANK3.0專區
悠遊金融卡專區

Step1:資料輸入
Step2:確認畫面
Step3:交易結果

轉出帳號	101瑞興銀行 [REDACTED]	
轉入帳號	822中國信託 [REDACTED]	
預約轉帳日期	2020/04/10	
轉帳明細	轉帳金額	新臺幣 1,000 元
	交易日期	2020/04/09
	轉出備註	
	轉入備註	
轉帳結果	預定入帳日期	2020/04/10
	該到期日之預約總金額	1000.00
	該到期日之預約總筆數	1
	回應訊息	預約成功

繼續轉帳
查交易明細
列印
回首頁

注意事項：
 啟動預約交易後，應查詢【[我的預約](#)】核對預約交易是否登錄成功，請勿重新啟動預約交易，以免重複扣帳。

3.3. 台幣預約定期性轉帳

1. 自上方『台幣存款/轉帳』項下點選台幣轉帳。



2. 自新台幣轉帳頁面點選選擇轉出帳號及選擇轉入帳號，點選預約轉帳、預約轉帳日期、定期性轉帳及總次數，輸入轉帳金額後點選轉帳。



3. 確認資料輸入無誤後，點選**確認**。



預約開戶 | 網路ATM | 瑞興銀行官網 | 行動銀行
 登入時間剩餘05分18秒 | 登出

帳戶總覽 | 台外幣存款/轉帳 | 基金理財 | 黃金存摺 | 貸款 | 個人服務 | 保險 | BANK3.0專區 | 悠遊金融卡專區

台幣轉帳

Step1:資料輸入 | **Step2:確認畫面** | Step3:交易結果

轉出帳號	101瑞興銀行 [REDACTED]	
轉入帳號	101瑞興銀行 [REDACTED]	
轉帳金額	1,000 元(新臺幣)	
預約轉帳日期	2019/12/31	
預約轉帳月數	自 2019/12/31 起共 5 個月	
轉帳通知	存摺	轉出存摺備註： 轉入存摺備註：
	Email	Email： 備註內容：

注意事項：
 * 啟動預約交易後，應查詢【我的預約】核對預約交易是否登錄成功，請勿重新啟動預約交易，以免重複扣帳。

4. 顯示交易結果訊息。



預約開戶 | 網路ATM | 瑞興銀行官網 | 行動銀行
 登入時間剩餘08分52秒 | 登出

帳戶總覽 | 台外幣存款/轉帳 | 基金理財 | 黃金存摺 | 貸款 | 個人服務 | 保險 | BANK3.0專區 | 悠遊金融卡專區

台幣轉帳

Step1:資料輸入 | Step2:確認畫面 | **Step3:交易結果**

轉出帳號	101瑞興銀行 [REDACTED]	
轉入帳號	101瑞興銀行 [REDACTED]	
預約轉帳日期	2019/12/31	
預約轉帳月數	5 個月	
轉帳明細	轉帳金額	新臺幣 1,000 元
	交易日期	2019/12/03
	轉出備註	
	轉入備註	
轉帳結果	預定入帳日期	2019/12/31
	該到期日之預約總金額	1000.00
	該到期日之預約總筆數	1
	回應訊息	預約成功

3.4. 綜存活期轉定期

1. 自上方『**台外幣存款/轉帳**』項下點選**台幣定存**——**台幣綜存轉定存**。



2. 自「**台幣綜存轉定存**」頁面下拉式選單選擇轉出**活期存款帳號**，輸入「**期間**」、「**計息方式**」、「**續存方式**」、「**到期方式**」及「**金額**」，點選**下一步**。

The screenshot shows the '台幣綜存轉定存' form on the TaipeiStarBank website. The form is divided into three steps: 'Step 1: 資料輸入', 'Step 2: 確認畫面', and 'Step 3: 交易結果'. The 'Step 1: 資料輸入' section contains the following fields: '活期存款帳號' (highlighted with a red box and '1'), '活期存款(活期存款)' (dropdown menu), '有效餘額: 1,414,130,932元', '期間' (12 months), '計息方式' (radio buttons for '變動利率' and '固定利率', with a note '*本行現行利率: 1.01%'), '取息方式' (radio button for '每月領息'), '續存方式' (radio buttons for '不續存' and '要續存', with a dropdown for '1' and '次'), '到期方式' (radio buttons for '轉回綜合存款帳戶' and '不轉回, 可於規定期間內依原定存條件續作定存'), and '金額' (input field). At the bottom of the form, there are '下一步' and '取消' buttons.

3. 確認資料輸入無誤後，點選**確認**。

若點選**取消**，則返回【網銀首頁】。



瑞興銀行 網路銀行
TaipeiStarBank

預約開戶 | 網路ATM | 瑞興銀行官網 行動網路
登入時間剩餘07分43秒 登出

帳戶總覽 台幣存款/轉帳 基金理財 黃金存摺 貸款 個人服務 保險

台幣綜合轉定存

Step1:資料輸入 Step2:確認畫面 Step3:交易結果

活期存款帳號	活期存款
定期存款種類	定期存款(每月領息)
期間	12月
計息方式	固定利率
續存方式	本金續存
續存申請次數	1
到期方式	轉回綜合存款帳戶
金額	10,000元

確認 取消

4. 顯示交易結果訊息。



瑞興銀行 網路銀行
TaipeiStarBank

預約開戶 | 網路ATM | 瑞興銀行官網 行動網路
登入時間剩餘07分04秒 登出

帳戶總覽 台幣存款/轉帳 基金理財 黃金存摺 貸款 個人服務 保險

台幣綜合轉定存

Step1:資料輸入 Step2:確認畫面 Step3:交易結果

活期存款帳號	活期存款
定期存款種類	定期存款(每月領息)
期間	12月
計息方式	固定利率
續存方式	本金續存
續存申請次數	1
到期方式	轉回綜合存款帳戶
金額	新臺幣 10,000元
交易日期	2017/12/08
交易結果	交易成功

回到我的存款